




CAS/LBM/RBL
Int. N° 527/2024

MODIFICA RESOLUCIÓN EXENTA N°752, (V. Y U.), DE 2024, QUE COMPLEMENTA SELECCIÓN DE PROYECTOS CALIFICADOS EL AÑO 2023, QUE POSTULARON AL LLAMADO EN CONDICIONES ESPECIALES DISPUESTO POR LA RESOLUCIÓN EXENTA N°1.014, (V. Y U.), DE 2023, QUE LLAMA A GRUPOS ORGANIZADOS A PROCESO DE SELECCIÓN EN CONDICIONES ESPECIALES PARA EL OTORGAMIENTO DE SUBSIDIOS DEL PROGRAMA HABITACIONAL FONDO SOLIDARIO DE ELECCIÓN DE VIVIENDA, REGULADO POR EL D.S. N°49, (V. Y U.), DE 2011, EN LA ALTERNATIVA DE POSTULACIÓN COLECTIVA PARA LA ADQUISICIÓN DE TERRENOS Y DESARROLLO DE PROYECTOS DE CONSTRUCCIÓN EN NUEVOS TERRENOS, EN EL SENTIDO QUE INDICA .

31 DIC 2024

SANTIAGO,

HOY SE RESOLVIO LO QUE SIGUE



RESOLUCIÓN EXENTA N°

N°.2063

VISTO:

a) El D.S. N°49, (V. y U.), de 2011, que reglamenta el Programa Habitacional Fondo Solidario de Elección de Vivienda;

b) La Resolución Exenta N° 2.142, (V. y U.), de fecha 20 de diciembre de 2023, que autoriza efectuar llamados a postulación y/o comprometer recursos durante el año 2024 en el otorgamiento de subsidios habitacionales y señala el monto de los recursos destinados, entre otros, a la atención a través del programa regulado por el D.S. N° 49 (V. y U.), de 2011;

c) La Resolución Exenta N°1.875 (V. y U.), de fecha 20 de marzo de 2015, que fija procedimiento para la Prestación de Servicios de Asistencia Técnica, Jurídica y Social a Programa de Vivienda aprobado por el D.S. N°49, (V. y U.), de 2011;

d) La Resolución Exenta N° 1.014, (V. y U.), de 2023, que llama a grupos organizados a proceso de selección en condiciones especiales para el otorgamiento de subsidios del Programa Habitacional Fondo Solidario de Elección de Vivienda, regulado por el D.S. N°49, (V. y U.), de 2011, en la alternativa de postulación colectiva para la adquisición de terrenos y desarrollo de proyectos de Construcción en Nuevos Terrenos y Pequeños Condominios;

e) La Resolución Exenta N°752, (V. y U.), de fecha 27 de mayo de 2024, que complementa selección de proyectos calificados al año 2023, que postularon al llamado en condiciones especiales dispuesto por la Resolución Exenta N°1.014, (V. y U.), de 2023, que llamó a grupos organizados a proceso de selección en condiciones especiales para el otorgamiento de subsidios del Programa Habitacional Fondo Solidario de Elección de Vivienda, regulado por el D.S. N°49, (V. y U.), de 2011, en la alternativa de postulación colectiva para la adquisición de terrenos y desarrollo de proyectos de construcción en nuevos terrenos y pequeños condominios; y

CONSIDERANDO:

a) Que se han detectado errores en la resolución señalada en el visto e), en su mayoría por inconsistencias producidas a nivel de sistema informático, vinculados a proyectos de las regiones de Valparaíso, Metropolitana de Santiago y del Biobío, referidos a lo siguiente:

a.1) En la Región Metropolitana, los proyectos "Conjunto Habitacional Eyzaguirre", código umbral 181978 y "Proyecto Suyai", código umbral 182424, fueron identificados como pertenecientes a la comuna de San Miguel, en circunstancias de que pertenecen a la comuna de Puente Alto;

a.2) En la Región Metropolitana, el proyecto "Departamental" de la comuna de Pedro Aguirre Cerda, código Umbral 182279, consideró un monto de ahorro de adquisición de terreno de 14.581,52 Unidades de Fomento correspondiendo que fuesen 14.580,56 Unidades de Fomento, lo que implica una disminución del ahorro total al proyecto de 0,96 UF;



a.3) En la Región Metropolitana, el proyecto "Vista Al Sur" de la comuna de San Joaquín, código umbral 178171, consideró una cabida de 162 viviendas, en circunstancias que contempla 179 Viviendas, lo que implica aumentar los montos del subsidio de adquisición de terreno y del subsidio para la Fiscalización Técnica de Obras, por un monto total de subsidio de 10.404,00 Unidades de Fomento adicionales, además de modificar el Ahorro para la Adquisición de Terreno, conforme lo señala el siguiente cuadro:

	Cabida de 162 Viviendas	Cabida de 179 Viviendas	Diferencia
Total Ahorro Adquisición de Terreno	28.917,60	26.490,00	-2.427,60
Total Subsidio Adquisición de Terreno	97.005,00	107.205,00	10.200,00
Total Fiscalización técnica de Obras	2.734,00	2.938,00	204,00
Total mayor monto de Subsidio			10.404,00

a.4) En la Región de Valparaíso, el proyecto "Camino Internacional" de la comuna de Viña del Mar, código Umbral 182335, consideró una cabida de 211 viviendas, en circunstancias que contempla 298 Viviendas, lo que implica un aumentar los montos del subsidio de adquisición de terreno y del subsidio para la Fiscalización Técnica de Obras, por un monto total de subsidio de 3.093,80 Unidades de Fomento adicionales, además de modificar el Ahorro para la Adquisición de Terreno, conforme lo señala el siguiente cuadro:

	Cabida de 211 Viviendas	Cabida de 298 Viviendas	Diferencia
Total Ahorro Adquisición de Terreno	2.335,00	3.205,00	870,00
Total Subsidio Adquisición de Terreno	63.465,20	65.515,00	2.049,80
Total Fiscalización técnica de Obras	3.322,00	4.366,00	1.044,00
Total mayor monto de Subsidio			3.093,80

a.5) Que para los proyectos de la Región Metropolitana "Parque Tres Piedras III Etapa 1 y 2" de la comuna de Quilicura, código Umbral 178839; y "Lo Blanco" de la comuna de La Pintana, código Umbral 182023, para efectos del cálculo de Subsidio de Adquisición de Terreno fueron identificados en Área 1, en circunstancias de que se encuentran en Área 2, lo que implica una disminución del monto del subsidio para adquisición de terreno, según se indica:

Subsidio de Adquisición Terreno	Cálculo en Zona 1	Cálculo en Zona 2	Diferencia
Lo Blanco - 182023	46.385,67	43.884,67	2.501,00
Parque Tres Piedras III Etapa 1 y 2- 178839	100.140,85	94.536,43	5.604,42
Total monto menor de Subsidio			8.105,42

a.6) Que para el proyecto de la Región de Biobío "Condominio Los Lobitos" de la comuna de Chiguayante, código Umbral 181689, para efectos del cálculo de Subsidio de Adquisición de Terreno, fue identificado en Área 1, en circunstancias de que se encuentra en Área 2, lo que implica una disminución del monto del subsidio para adquisición de terreno, según se indica:

Subsidio de Adquisición Terreno	Cálculo en Zona 1	Cálculo en Zona 2	Diferencia
Condominio Los Lobitos - 181689	32.322,00	32.087,81	234,19
Total monto menor de Subsidio			234,19

b) Que, por otra parte, en la Región Metropolitana, el conjunto habitacional "Lira I" de la comuna de San Joaquín, código umbral 182293, consideró 196 familias en su selección. Sin embargo, mientras se encontraba en proceso de tramitación de la resolución que disponía la selección, tres familias retiraron los ahorros requeridos, lo que implicó que éstas no cumplieren con los requisitos para ser calificadas, por lo que en consecuencia la asignación de subsidios debió considerar 193 familias;

c) Que corresponde corregir los errores descritos, algunos de los cuales tienen efectos en el financiamiento de las iniciativas seleccionadas, razón por la cual además de modificarse la resolución exenta citada en el visto e) en cuanto a la identificación de las iniciativas y número de familias o viviendas, debe actualizarse el financiamiento considerado, por lo que dicto la siguiente



RESOLUCIÓN

1. Modifícase la Resolución Exenta N°752, (V. y U.), de 2024 en el siguiente sentido:

a) En el cuadro inserto en su resuelvo 1., reemplázanse las filas correspondientes al proyecto de la Región de Valparaíso "Camino Internacional"; al proyecto de la Región del Biobío "Condominio Los Lobitos" y los proyectos de la Región Metropolitana "Lira I", "Vista al Sur", "Conjunto Habitacional Eyzaguirre", "Proyecto Suyai", "Lo Blanco" y "Parque Tres Piedras III Etapa 1 Y 2", quedando una única tabla de la siguiente manera:

Código	Región	Comuna	Nombre Grupo	N° de Familias	Total Subsidios
182077	Coquimbo	La Serena	Condominio El Milagro I	112	159.667,68
182113	Coquimbo	La Serena	Condominio El Milagro II	124	173.738,50
182319	Coquimbo	La Serena	Alberto Arenas	202	276.561,84
181982	Valparaíso	Valparaíso	Bonfatti I	18	32.049,64
181984	Valparaíso	Valparaíso	Bonfatti III	16	28.857,50
182451	Valparaíso	Valparaíso	Vivaceta	12	20.337,00
182335	Valparaíso	Viña Del Mar	Camino Internacional	208	277.609,00
181689	Biobío	Chiguayante	Condominio Los Lobitos	150	196.563,81
181989	Biobío	Chiguayante	Condominio Alto Los Castaños	93	132.268,67
182070	Biobío	Chiguayante	Condominio Vista Rio	70	104.132,29
181688	Biobío	Concepción	Condominio Altos Del Golf	35	56.390,85
182098	Los Lagos	Puerto Montt	Vista De Pelluco	295	371.415,67
182100	Los Lagos	Puerto Montt	Portal Del Reloncaví	295	370.185,68
181593	Metropolitana	La Cisterna	Ossa	64	113.563,58
179565	Metropolitana	La Florida	Condominio Los Cerezos	30	58.143,79
178169	Metropolitana	La Pintana	Santa Rosa 16079	68	113.727,50
182023	Metropolitana	La Pintana	Lo Blanco	147	205.370,87
182279	Metropolitana	Pedro Aguirre Cerda	Departamental	89	168.569,08
180631	Metropolitana	Peñalolén	Quebrada De Macul	260	435.886,00
181719	Metropolitana	Peñalolén	MPL 22	6	13.877,00
181720	Metropolitana	Peñalolén	MPL 20	27	58.103,50
181885	Metropolitana	Peñalolén	Familia Pachamama	35	71.561,73
181976	Metropolitana	Peñalolén	MPL 23	7	15.300,75
182277	Metropolitana	Peñalolén	MPL 21	13	26.122,38
182417	Metropolitana	Peñalolén	Condominio Los Baqueanos	30	59.321,82
177933	Metropolitana	Pudahuel	Conjunto Residencial Claudio Arrau	388	623.017,03
178782	Metropolitana	Pudahuel	Las Maravillas	92	142.691,05
181410	Metropolitana	Pudahuel	Claudio Arrau II	389	609.375,99
182146	Metropolitana	Pudahuel	Conjunto Habitacional Tangata Manu	253	437.648,68
178839	Metropolitana	Quilicura	Parque Tres Piedras III Etapa 1 Y 2	242	339.928,43
181414	Metropolitana	Quinta Normal	Doctor García Guerrero	418	688.739,06
181465	Metropolitana	Quinta Normal	Carrascal	130	215.438,32
182266	Metropolitana	Quinta Normal	Rivas Vicuña	197	301.356,15
178599	Metropolitana	Recoleta	Condominio El Roble	30	58.752,00
179524	Metropolitana	Recoleta	Condominio Simon Bolívar 2	35	65.638,33
182246	Metropolitana	Renca	Condominio Brasil N6148 CNT	46	84.191,31
178153	Metropolitana	San Joaquín	Salvador Allende	372	630.699,60
178171	Metropolitana	San Joaquín	Vista Al Sur	142	252.985,20
181795	Metropolitana	San Joaquín	Rivas	194	353.820,57
182293	Metropolitana	San Joaquín	Lira I	193	353.504,80
182310	Metropolitana	San Joaquín	Lira II	187	347.891,10
182280	Metropolitana	San Ramón	Parroquia	107	151.410,52
181978	Metropolitana	Puente Alto	Conjunto Habitacional Eyzaguirre	332	510.895,60
182424	Metropolitana	Puente Alto	Proyecto Suyai	42	77.352,50
181446	Metropolitana	Pudahuel	Buen Vivir	63	113.281,91
Total				6.258	9.897.944,28

b) En el cuadro inserto en su resuelvo 3., reemplázanse las filas correspondientes al proyecto de la Región de Valparaíso "Camino Internacional" y a los proyectos de la Región Metropolitana "Lira I", "Vista al Sur", "Conjunto Habitacional Eyzaguirre" y "Proyecto Suyai", quedando una única tabla de la siguiente manera:



Código	Región	Comuna	Nombre Grupo	AT	Incremento AT Gestión Legal	FTO	CBR	Total AT + FTO + CBR
182077	Coquimbo	La Serena	Condominio El Milagro I	4.152,00	0,00	2.118,00	224,00	6.494,00
182113	Coquimbo	La Serena	Condominio El Milagro II	4.376,00	0,00	2.278,00	248,00	6.902,00
182319	Coquimbo	La Serena	Alberto Arenas	5.468,00	0,00	3.670,00	404,00	9.542,00
181982	Valparaíso	Valparaíso	Bonfatti I	1.458,00	0,00	414,00	36,00	1.908,00
181984	Valparaíso	Valparaíso	Bonfatti III	1.296,00	0,00	368,00	32,00	1.696,00
182451	Valparaíso	Valparaíso	Vivaceta	1.092,00	0,00	276,00	24,00	1.392,00
182335	Valparaíso	Viña Del Mar	Camino Internacional	5.552,00	0,00	4.366,00	416,00	10.334,00
181689	Biobío	Chiguayante	Condominio Los Lobitos	4.740,00	0,00	2.686,00	300,00	7.726,00
181989	Biobío	Chiguayante	Condominio Alto Los Castaños	3.753,00	152,70	1.950,00	186,00	6.041,70
182070	Biobío	Chiguayante	Condominio Vista Rio	3.270,00	0,00	1.894,00	140,00	5.304,00
181688	Biobío	Concepción	Condominio Altos Del Golf	2.115,00	79,50	1.026,00	70,00	3.290,50
182098	Los Lagos	Puerto Montt	Vista De Pelluco	6.495,00	0,00	4.342,00	590,00	11.427,00
182100	Los Lagos	Puerto Montt	Portal Del Reloncaví	6.495,00	0,00	4.342,00	590,00	11.427,00
181593	Metropolitana	La Cisterna	Ossa	3.072,00	123,00	1.404,00	128,00	4.727,00
179565	Metropolitana	La Florida	Condominio Los Cerezos	2.430,00	117,00	690,00	60,00	3.297,00
178169	Metropolitana	La Pintana	Santa Rosa 16079	3.204,00	129,00	1.530,00	136,00	4.999,00
182023	Metropolitana	La Pintana	Lo Blanco	4.698,00	193,20	2.686,00	294,00	7.871,20
182279	Metropolitana	Pedro Aguirre Cerda	Departamental	3.669,00	74,55	2.174,00	178,00	6.095,55
180631	Metropolitana	Peñalolén	Quebrada De Macul	6.180,00	255,00	4.246,00	520,00	11.201,00
181719	Metropolitana	Peñalolén	MPL 22	546,00	0,00	184,00	12,00	742,00
181720	Metropolitana	Peñalolén	MPL 20	1.851,00	67,50	816,00	54,00	2.788,50
181885	Metropolitana	Peñalolén	Familia Pachamama	2.115,00	0,00	984,00	70,00	3.169,00
181976	Metropolitana	Peñalolén	MPL 23	637,00	33,60	184,00	14,00	868,60
182277	Metropolitana	Peñalolén	MPL 21	1.053,00	50,70	368,00	26,00	1.497,70
182417	Metropolitana	Peñalolén	Condominio Los Baqueanos	1.950,00	0,00	732,00	60,00	2.742,00
177933	Metropolitana	Pudahuel	Conjunto Residencial Claudio Arrau	7.332,00	293,40	6.550,00	776,00	14.951,40
178782	Metropolitana	Pudahuel	Las Maravillas	3.732,00	0,00	1.936,00	184,00	5.852,00
181410	Metropolitana	Pudahuel	Claudio Arrau II	7.341,00	293,70	6.550,00	778,00	14.962,70
182146	Metropolitana	Pudahuel	Conjunto Habitacional Tangata Manu	6.117,00	252,90	5.014,00	506,00	11.889,90
178839	Metropolitana	Quilicura	Parque Tres Piedras III Etapa 1 Y 2	6.018,00	0,00	4.150,00	484,00	10.652,00
181414	Metropolitana	Quinta Normal	Doctor García Guerrero	7.602,00	302,40	6.454,00	836,00	15.194,40
181465	Metropolitana	Quinta Normal	Carrascal	4.460,00	183,00	2.458,00	260,00	7.361,00
182266	Metropolitana	Quinta Normal	Rivas Vicuña	5.398,00	223,20	3.430,00	394,00	9.445,20
178599	Metropolitana	Recoleta	Condominio El Roble	2.430,00	117,00	690,00	60,00	3.297,00
179524	Metropolitana	Recoleta	Condominio Simon Bolívar 2	2.115,00	79,50	816,00	70,00	3.080,50
182246	Metropolitana	Renca	Condominio Brasil N6148 CNT	2.478,00	96,00	1.026,00	92,00	3.692,00
178153	Metropolitana	San Joaquín	Salvador Allende	7.188,00	288,60	5.914,00	744,00	14.134,60
178171	Metropolitana	San Joaquín	Vista Al Sur	4.628,00	190,20	2.938,00	284,00	8.040,20
181795	Metropolitana	San Joaquín	Rivas	5.586,00	235,20	4.114,00	388,00	10.323,20
182293	Metropolitana	San Joaquín	Lira I	5.342,00	220,80	3.946,00	386,00	9.894,80
182310	Metropolitana	San Joaquín	Lira II	5.523,00	233,10	3.946,00	374,00	10.076,10
181978	Metropolitana	Puente Alto	Conjunto Habitacional Eyzaguirre	6.828,00	276,60	5.110,00	664,00	12.878,60
182424	Metropolitana	Puente Alto	Proyecto Suyai	2.346,00	90,00	1.026,00	84,00	3.546,00
182280	Metropolitana	San Ramón	Parroquia	4.138,00	0,00	2.266,00	214,00	6.618,00
181446	Metropolitana	Pudahuel	Buen Vivir	3.039,00	121,50	1.530,00	126,00	4.816,50



c) Reemplázase en el resuelvo 4. la cifra "9.782.647,18" por el número "9.897.944,28". Asimismo, en el cuadro inserto en el resuelvo 4., reemplázase las filas correspondientes a la Región de Valparaíso, a la Región del Biobío, a la Región Metropolitana y al total del cuadro de financiamiento, quedando la tabla de la siguiente manera:

Región	N° Familias	Monto Subsidio Total
Coquimbo	438	609.968,02
Valparaíso	254	358.853,14
Biobío	348	489.355,62
Los Lagos	590	741.601,35
Metropolitana	4.628	7.698.166,15
Total	6.258	9.897.944,28

d) En su ANEXO ÚNICO, reemplázase las filas correspondientes al proyecto de la Región de Valparaíso "Camino Internacional"; al proyecto de la Región del Biobío "Condominio Los Lobitos"; y a los proyectos de la Región Metropolitana "Lira I", "Vista al Sur", "Conjunto Habitacional Eyzaguirre", "Proyecto Suyai", "Lo Blanco", "Departamental" y "Parque Tres Piedras III Etapa 1 Y 2", quedando una única tabla de la siguiente manera:



Código	Región	Comuna	Nombre Grupo	N° de Familias	Cabida	Total ahorro adquisición terreno	Total subsidio adquisición terreno	Total subsidio proyecto	Total AT+FTO+CBR	Total Subsidios
182077	Coquimbo	La Serena	Condominio El Milagro I	112	112	3.430,98	36.133,68	117.040,00	6.494,00	159.667,68
182113	Coquimbo	La Serena	Condominio El Milagro II	124	124	3.010,40	37.256,50	129.580,00	6.902,00	173.738,50
182319	Coquimbo	La Serena	Alberto Arenas	202	240	5.528,16	71.079,84	195.940,00	9.542,00	276.561,84
181982	Valparaíso	Valparaíso	Bonfatti I	18	18	985,44	7.641,64	22.500,00	1.908,00	32.049,64
181984	Valparaíso	Valparaíso	Bonfatti III	16	16	1.038,48	7.161,50	20.000,00	1.696,00	28.857,50
182451	Valparaíso	Valparaíso	Vivaceta	12	12	135,00	2.265,00	16.680,00	1.392,00	20.337,00
182335	Valparaíso	Vifa Del Mar	Camino Internacional	208	298	2.335,00	65.515,00	201.760,00	10.334,00	277.609,00
181689	Biobío	Chiguayante	Condominio Los Lobitos	150	158	1.989,16	32.087,81	156.750,00	7.726,00	196.563,81
181989	Biobío	Chiguayante	Condominio Alto Los Castaños	93	100	2.229,72	29.041,97	97.185,00	6.041,70	132.268,67
182070	Biobío	Chiguayante	Condominio Vista Rio	70	96	1.502,88	25.678,29	73.150,00	5.304,00	104.132,29
181688	Biobío	Concepción	Condominio Altos Del Golf	35	46	495,00	9.350,35	43.750,00	3.290,50	56.390,85
182098	Los Lagos	Puerto Montt	Vista De Pelluco	295	296	3.437,08	73.838,67	286.150,00	11.427,00	371.415,67
182100	Los Lagos	Puerto Montt	Portal Del Reloncavi	295	296	3.235,00	72.608,68	286.150,00	11.427,00	370.185,68
181593	Metropolitana	La Cisterna	Ossa	64	64	4.205,60	28.836,58	80.000,00	4.727,00	113.563,58
179565	Metropolitana	La Florida	Condominio Los Cerezos	30	30	3.054,30	17.346,79	37.500,00	3.297,00	58.143,79
178169	Metropolitana	La Pintana	Santa Rosa 16079	68	70	4.271,50	23.728,50	85.000,00	4.999,00	113.727,50
182023	Metropolitana	La Pintana	Lo Blanco	147	158	6.114,94	43.884,67	153.615,00	7.871,20	205.370,87
182279	Metropolitana	Pedro Aguirre Cerda	Departamental	89	116	14.580,56	69.468,53	93.005,00	6.095,55	168.569,08
180631	Metropolitana	Peñalolén	Quebrada De Macul	260	288	40.730,74	172.485,00	252.200,00	11.201,00	435.886,00
181719	Metropolitana	Peñalolén	MPL 22	6	8	1.089,80	4.795,00	8.340,00	742	13.877,00
181720	Metropolitana	Peñalolén	MPL 20	27	36	4.984,28	21.565,00	33.750,00	2.788,50	58.103,50
181885	Metropolitana	Peñalolén	Familia Pachamama	35	44	4.097,36	24.642,73	43.750,00	3.169,00	71.561,73
181976	Metropolitana	Peñalolén	MPL 23	7	8	821,84	4.702,15	9.730,00	868,6	15.300,75
182277	Metropolitana	Peñalolén	MPL 21	13	16	1.309,32	8.374,68	16.250,00	1.497,70	26.122,38
182417	Metropolitana	Peñalolén	Condominio Los Baqueanos	30	32	3.224,20	19.079,82	37.500,00	2.742,00	59.321,82
177933	Metropolitana	Pudahuel	Conjunto Residencial Claudio Arrau	388	480	35.528,79	231.705,63	376.360,00	14.951,40	623.017,03
178782	Metropolitana	Pudahuel	Las Maravillas	92	99	5.300,98	40.699,05	96.140,00	5.852,00	142.691,05
181410	Metropolitana	Pudahuel	Claudio Arrau II	389	480	30.987,04	217.083,29	377.330,00	14.962,70	609.375,99
182146	Metropolitana	Pudahuel	Conjunto Habitacional Tangata Manu	253	352	28.037,60	180.348,78	245.410,00	11.889,90	437.648,68
178839	Metropolitana	Quilicura	Parque Tres Piedras III Etapa 1 Y 2	242	280	16.951,08	94.536,43	234.740,00	10.652,00	339.928,43
181414	Metropolitana	Quinta Normal	Doctor García Guerrero	418	472	45.041,09	268.084,66	405.460,00	15.194,40	688.739,06
181465	Metropolitana	Quinta Normal	Carrascal	130	139	11.758,32	72.227,32	135.850,00	7.361,00	215.438,32
182266	Metropolitana	Quinta Normal	Rivas Vicuña	197	220	15.006,88	100.820,95	191.090,00	9.445,20	301.356,15
178599	Metropolitana	Recoleta	Condominio El Roble	30	30	4.044,60	17.955,00	37.500,00	3.297,00	58.752,00






Código	Región	Comuna	Nombre Grupo	Nº de Familias	Cabida	Total ahorro adquisición terreno	Total subsidio adquisición terreno	Total subsidio proyecto	Total AT+FTO+CBR	Total Subsidios
179524	Metropolitana	Recoleta	Condominio Simon Bolivar 2	35	36	3.092,22	18.807,83	43.750,00	3.080,50	65.638,33
182246	Metropolitana	Renca	Condominio Brasil N61.48 CNT	46	46	3.649,20	22.999,31	57.500,00	3.692,00	84.191,31
178153	Metropolitana	San Joaquín	Salvador Allende	372	427	72.770,37	255.725,00	360.840,00	14.134,60	630.699,60
178171	Metropolitana	San Joaquín	Vista Al Sur	142	179	28.917,60	107.205,00	137.740,00	8.040,20	252.985,20
181795	Metropolitana	San Joaquín	Rivas	194	277	26.018,49	155.317,37	188.180,00	10.323,20	353.820,57
182293	Metropolitana	San Joaquín	Lira I	193	263	27.700,00	156.400,00	187.210,00	9.894,80	353.504,80
182310	Metropolitana	San Joaquín	Lira II	187	263	27.675,00	156.425,00	181.390,00	10.076,10	347.891,10
181978	Metropolitana	Puente Alto	Conjunto Habitacional Eyzaguirre	332	360	27.423,00	175.977,00	322.040,00	12.878,60	510.895,60
182424	Metropolitana	Puente Alto	Proyecto Suyai	42	46	3.073,50	21.306,50	52.500,00	3.546,00	77.352,50
182280	Metropolitana	San Ramón	Parroquia	107	123	2.012,14	32.977,52	111.815,00	6.618,00	151.410,52
181446	Metropolitana	Pudahuel	Buen Vivir	63	70	4.076,58	29.715,41	78.750,00	4.816,50	113.281,91

2. Establécese que la Resolución Exenta N°752, (V. y U.), de 2024, se mantendrá vigente en todo aquello que no ha sido modificado por el presente acto administrativo.


ANÓTESE, PUBLÍQUESE Y ARCHÍVESE



TRANSCRIBIR

- DIARIO OFICIAL
- GABINETE MINISTRO
- GABINETE SUBSECRETARIA
- SECRETARÍA DPH
- DIVISIONES MINVU (EXCEPTO DIVAD)
- CONTRALORÍA INTERNA MINISTERIAL
- AUDITORÍA INTERNA MINISTERIAL
- SERVIU Y SEREMI MINVU REGIONES DE VALPARAÍSO, METROPOLITANA Y DEL BIOBÍO.
- DEPTO. COMUNICACIONES
- SIAC
- OFICINA DE PARTES
- LEY 20.285 ART.6 Y 7 G

LO QUE TRANSCRIBO PARA SU CONOCIMIENTO


GABRIELA ELGUETA POBLETE
SUBSECRETARIA DE VIVIENDA Y URBANISMO