




CAS/BM/LSF  
Int. N° 772/2023



**MODIFICA RESOLUCIÓN EXENTA N°663, (V. Y U.), DE 2023 Y RESOLUCIÓN EXENTA N°1.571, (V. Y U.), DE 2023, QUE APRUEBA PROYECTOS DE CONSTRUCCIÓN EN NUEVOS TERRENOS DE LA REGIÓN QUE INDICA, CALIFICADO AL 18 DE MAYO DE 2023, EN EL SENTIDO QUE INDICA Y APRUEBA NÓMINA DE PROYECTOS CALIFICADOS AL 28 DE SEPTIEMBRE DE 2023.**

15 NOV 2023

SANTIAGO,

HOY SE RESOLVIO LO QUE SIGUE

RESOLUCIÓN EXENTA N° 1908

**Visto:**

- a) El D.S. N°49 (V. y U.), de 2011 y sus modificaciones, que reglamenta el Programa Habitacional Fondo Solidario de Elección de Vivienda;
- b) La Resolución Exenta N°1.767, (V. y U.), de fecha 20 de diciembre de 2022, que autoriza efectuar llamados a postulación y/o comprometer recursos durante el año 2023 en el otorgamiento de subsidios habitacionales y señala el monto de los recursos destinados, entre otros, a la atención a través del programa regulado por el DS N° 49 (V. y U.) de 2011;
- c) La Resolución Exenta N°663, (V. y U.), de fecha 22 de marzo de 2023, que llama a proceso de selección en condiciones especiales para el otorgamiento de subsidios del Programa Habitacional Fondo Solidario de Elección de Vivienda, regulado por el D.S. N°49 (V. y U.), de 2011 y sus modificaciones, en la alternativa de postulación colectiva para proyectos de Construcción en Nuevos Terrenos en las comunas de las regiones que indica;
- d) La Resolución Exenta N°1.875, (V. y U.), de 2015, que fija procedimiento para la prestación de servicios de asistencia técnica, jurídica y social para el programa Fondo Solidario de Elección de Vivienda;
- e) La Resolución Exenta N°1.571, (V. y U.), de fecha 15 de septiembre de 2023, y sus modificaciones, que modifica Resolución Exenta N°663, (V. y U.), de 2023, que llama a proceso de selección en condiciones especiales para el otorgamiento de subsidios del Programa Habitacional Fondo Solidario de Elección de Vivienda, regulado por el D.S. N°49, (V. y U.), de 2011 y sus modificaciones, en la alternativa de postulación colectiva para proyectos de construcción en nuevos terrenos en las comunas de las regiones que indica, en el sentido que indica y aprueba nómina de proyectos calificados al 18 mayo de 2023;
- f) El Ord. N°1.875 del SERVIU de la Región de Ñuble, de fecha 13 de octubre de 2023, mediante el cual remite el "Acta Aprobación Condicional Proyecto El Canelo", de fecha 05 de octubre del 2023, código informático 161636, y

**Considerando:**

- a) Que, mediante la resolución señalada en el visto c) precedente, se llamó a concurso en condiciones especiales, a las regiones de Arica y Parinacota, Tarapacá, Antofagasta, Atacama, Coquimbo, Valparaíso, Libertador General Bernardo O'Higgins, Maule, Ñuble, Biobío, Araucanía, Los Ríos, Los Lagos, Aysén del General Carlos Ibáñez del Campo, Magallanes y la Antártica Chilena, y Metropolitana, para el otorgamiento de subsidios del Programa Habitacional Fondo Solidario de Elección de Vivienda, regulado por el D.S. N°49, (V. y U.), de 2011, en la alternativa de Postulación Colectiva a proyectos de Construcción en Nuevos Terrenos, con fechas de cierre los días 06 de abril, 18 de mayo, 20 de julio, 28 de septiembre y 16 de noviembre, todos de 2023;
- b) Que, conforme al procedimiento establecido en el D.S. N°49, (V. y U.), de 2011, corresponde aprobar la selección de las postulaciones presentadas hasta el cierre del día 28 de septiembre, en el llamado a que se convocó mediante la resolución indicada en el visto c) precedente, siendo necesario ajustar los recursos del mismo;



c) Que, de acuerdo a lo solicitado por el Secretario Regional Ministerial de Vivienda y Urbanismo de la Región de Los Ríos, mediante Oficio Ordinario N° 1.075 de 2023, se requiere incrementar el monto del subsidio base para la comuna de Valdivia, debido a una serie de particularidades y externalidades que dificultan, encarecen e impactan en los costos de construcción de los proyectos, tales como la mala calidad de los suelos, poca oferta de proveedores de materiales de construcción, insuficiente cantidad de mano de obra disponible en la región, y su condición de lejanía respecto de los accesos principales a las rutas de distribución del país, argumentos que han sido autorizados por esta autoridad. En ese sentido, es de interés de este Ministerio, contribuir al desarrollo de proyectos habitacionales a través del programa Fondo Solidario de Elección de Vivienda, actualizando costos en diversos territorios.

d) Que, es necesario modificar la resolución exenta citada en el visto e) al igual que su anexo único, en atención a que una vez tramitado el referido acto administrativo, el SERVIU de la región de Antofagasta, a través de un correo electrónico de fecha 19 de octubre de 2023, emitido por un profesional del Departamento de la Provincia de El Loa, señala que por error se solicitó postular al cierre del 28 de mayo de 2023 a una persona al proyecto "Jardines del Norte" código UMBRAL 160045; en circunstancias que su postulación debía ser efectuada al proyecto denominado "Vista Norte 2" código UMBRAL 171340;


e) Que las regiones que participan del presente cierre, confirmaron mediante correo electrónico los montos de financiamiento de cada uno de los proyectos que se presentaron, según se describe en la siguiente tabla:

REGIÓN	FECHA DEL CORREO DE CONFIRMACIÓN	DEPARTAMENTO SERVIU
Arica y Parinacota	20-10-23	Operaciones Habitacionales
Antofagasta	25-10-23	Operaciones Habitacionales
Coquimbo	17-10-23	Técnico
Valparaíso	16-10-23	Operaciones Habitacionales
L. G. B. O'Higgins	16-10-23	Técnico
Maule	30-10-23	Operaciones Habitacionales
Ñuble	20-10-23	Técnico
Biobío	19-10-23	Operaciones Habitacionales
La Araucanía	16-10-23	Técnico
Los Ríos	13-10-23	Técnico
Los Lagos	16-10-23	Operaciones Habitacionales
Aysén	03-11-23	Operaciones Habitacionales
Magallanes	16-10-23	Operaciones Habitacionales
Metropolitana	16-10-23	Operaciones Habitacionales

f) Que, para el presente proceso de selección, los distintos Servicios participantes dieron cumplimiento a lo señalado en el inciso tercero del resuelto 1. de la resolución citada en el visto c), a excepción del SERVIU de la Región de Ñuble, quien de acuerdo con su oficio citado en el visto f), presentó motivos ajenos a la responsabilidad de las familias y de las entidades patrocinantes de los proyectos de dicha región;

g) Que para contribuir al cumplimiento de las metas del Plan de Emergencia Habitacional y robustecer el banco de postulaciones, es necesario ampliar el plazo para el ingreso de postulaciones, dicto la siguiente

#### Resolución:

  
el siguiente sentido:

1. Modifícase la Resolución Exenta N°663, (V. y U.), de 2023, en

- Intercálase en el párrafo final del primer inciso de su resuelto 1., entre las expresiones "16 de noviembre" y "todos de 2023", la expresión ", 21 de diciembre".
- Reemplázase en el segundo inciso de su resuelto 1., la frase "con excepción del primer y último cierre" por: "con excepción de los cierres del 6 de abril, 16 de noviembre y 21 de diciembre".

c) Reemplázase la tabla inserta en el Resuelvo 2., por la siguiente:

REGIÓN	TERRITORIOS, PROVINCIAS O COMUNAS	RECURSOS UF
Arica y Parinacota	Todas las Comunas	422.205,0
Tarapacá	Todas las Comunas	5.000,0
Antofagasta	Todas las Comunas	171.163,1
Atacama	Todas las Comunas	5.000,0
Coquimbo	Todas las Comunas	384.820,9
Valparaíso	Todas las Comunas	858.432,5
L. Gral. B. O'Higgins	Todas las Comunas	116.829,4
Maule	Todas las Comunas	1.067.746,1
Ñuble	Todas las Comunas	994.076,7
Biobío	Comunas de la Provincia de Arauco y comunas Alto Biobío	375.253,0
	Resto de las comunas	1.984.564,7
La Araucanía	Comunas de la provincia de Malleco	141.605,8
	Resto de las comunas	1.991.451,5
Los Ríos	Todas las Comunas	172.427,0
Los Lagos	Todas las Comunas	2.546.696,7
Aysén del Gral. Carlos Ibáñez del Campo	Todas las Comunas	129.866,7
Magallanes y de la Antártica Chilena	Todas las Comunas	589.704,8
Metropolitana	Todas las Comunas	4.473.086,8
<b>TOTAL LLAMADO</b>		<b>16.429.930,6</b>

d) Modifícase la tabla inserta en su numeral 5.1., en el sentido de agregar la siguiente última fila:

Región	Comunas	Subsidio Base (UF)
Los Ríos	Valdivia	660

2. Modifícase la Resolución Exenta N°1571, (V. y U.), de 2023,

en el siguiente sentido:

- a) Elimínase de la tabla inserta en el Resuelvo 2, la fila 3, pasando las filas 4, 5, 6, 7, 8, 9, 10, 11, 12, 13, 14, 15, 16, 17, 18, 19, 20, 21, 22, 23, 24, 25, 26, 27, 28, 29 y 30 a ser las filas 3, 4, 5, 6, 7, 8, 9, 10, 11, 12, 13, 14, 15, 16, 17, 18, 19, 20, 21, 22, 23, 24, 25, 26, 27, 28 y 29.
- b) Elimínase de la tabla inserta en el Resuelvo 3, la fila 3, pasando las filas 4, 5, 6, 7, 8, 9, 10, 11, 12, 13, 14, 15, 16, 17, 18, 19, 20, 21, 22, 23, 24, 25, 26, 27, 29 y 30 a ser las filas 3, 4, 5, 6, 7, 8, 9, 10, 11, 12, 13, 14, 15, 16, 17, 18, 19, 20, 21, 22, 23, 24, 25, 26, 27, 28 y 29.
- c) Reemplázase en el cuadro inserto en el resuelvo 4, por el siguiente:

REGIÓN	TERRITORIOS, PROVINCIAS O COMUNAS	RECURSOS UF	Selección 06/04/2023	UF	Selección 18/05/2023	UF	Saldo
			Unidades		Unidades		
Arica y Parinacota	Todas las Comunas	422.205,0	0	0,0	0	0,0	422.205,0
Tarapacá	Todas las Comunas	5.000,0	0	0,0	0	0,0	5.000,0
Antofagasta	Todas las Comunas	171.163,1	1	1.308,3	5	8.082,9	161.771,9
Atacama	Todas las Comunas	5.000,0	0	0,0	0	0,0	5.000,0
Coquimbo	Todas las Comunas	384.820,9	3	3.518,4	0	0,0	381.302,5
Valparaíso	Todas las Comunas	858.432,5	194	295.409,2	197	308.601,5	254.421,8
L. Gral. B. O'Higgins	Todas las Comunas	116.829,4	15	19.192,0	0	0,0	97.637,4
Maule	Todas las Comunas	1.067.746,1	380	481.400,8	157	185.627,4	400.717,9
Ñuble	Todas las Comunas	994.076,7	238	340.087,9	0	0,0	653.988,8
Biobío	Comunas de la Provincia de Arauco y comunas Alto Biobío	375.253,0	0	0,0	0	0,0	375.253,0
	Resto de las comunas	1.984.564,7	163	203.325,5	5	7.065,5	1.774.173,7
La Araucanía	Comunas de la provincia de Malleco	141.605,8	118	136.605,8	0	0,0	5.000,0
	Resto de las comunas	1.991.451,5	264	372.866,3	247	383.117,8	1.235.467,4
Los Ríos	Todas las Comunas	172.427,0	0	0,0	0	0,0	172.427,0
Los Lagos	Todas las Comunas	2.546.696,7	120	202.044,0	398	651.336,8	1.693.315,9



REGIÓN	TERRITORIOS, PROVINCIAS O COMUNAS	RECURSOS UF	Selección 06/04/2023	UF	Selección 18/05/2023	UF	Saldo
			Unidades		Unidades		
Aysén del Gral. Carlos Ibáñez del Campo	Todas las Comunas	129.866,7	0	0,0	1	2.609,3	127.257,4
Magallanes y de la Antártica Chilena	Todas las Comunas	589.704,8	0	0,0	0	0,0	589.704,8
Metropolitana	Todas las Comunas	4.473.086,8	31	38.260,1	1056	1.803.554,1	2.631.272,6
<b>TOTAL LLAMADO</b>		<b>16.429.930,6</b>	<b>1.527</b>	<b>2.094.018,4</b>	<b>2.066</b>	<b>3.349.995,2</b>	<b>10.985.917,0</b>

d) Reemplázase la tabla de FINANCIAMIENTO APROBADO PARA PROYECTOS SELECCIONADOS - LLAMADO EFECTUADO MEDIANTE RESOLUCIÓN EXENTA N° 663, (V. Y U.), DE 2023 - SELECCIÓN CIERRE DEL 18/05/2023, por la tabla que se adjunta como anexo de la presente resolución.

3. Apruébase la siguiente nómina de proyectos seleccionados, con su respectivo financiamiento total, para el otorgamiento de subsidios del Programa Habitacional Fondo Solidario de Elección de Vivienda en la alternativa de postulación colectiva, para los proyectos de Construcción en Nuevos Terrenos en las Regiones de Arica y Parinacota, de Antofagasta, de Coquimbo, de Valparaíso, de O'Higgins, de Maule, de Ñuble, del Biobío, de La Araucanía, Los Ríos, de Los Lagos, de Aysén del General Carlos Ibáñez del Campo, Magallanes y Metropolitana, correspondiente al proceso de selección cuyo cierre de postulación se verificó el día 28 de septiembre de 2023, del llamado efectuado por Resolución Exenta N°663, (V. y U.), de 2023:

N°	Región	Provincia	Comuna	Nombre proyecto	Código	N° Familias Hábiles	Financiamiento Total
1	Arica	Arica	Arica	PICASSO	176423	119	222.611,5
2	Antofagasta	El Loa	Calama	VISTA NORTE 2	171340	2	3.429,5
3	Antofagasta	Tocopilla	Tocopilla	SAN LORENZO	158237	80	149.995,4
4	Antofagasta	El Loa	Calama	HIJOS DEL LOA	166307	2	2.909,6
5	Coquimbo	Elqui	La Serena	LOMAS DEL OLIVAR	160878	120	196.397,0
6	Coquimbo	Limarí	Combarbalá	LOS CONTULIANOS	169189	91	176.308,1
7	Valparaíso	San Felipe De Aconcagua	San Felipe	ESTACIÓN RIQUELME	168717	158	243.540,6
8	L.G.B. O'Higgins	Cachapoal	Rancagua	PROYECTO LIRCAI	178800	18	27.318,4
9	L.G.B. O'Higgins	Cachapoal	Olivar	VILLA CRISTAL	125683	47	58.579,5
10	Maule	Linares	Parral	VALLE LAS HERAS DE PARRAL	164777	143	180.256,5
11	Maule	Curicó	Molina	DON SEBASTIAN III	172146	28	43.824,4
12	Maule	Talca	Talca	PADRE MANOLO II	164182	108	171.637,0
13	Ñuble	Diguillín	Chillán	CONJUNTO HABITACIONAL ESPERANZA	175042	1	1.436,8
14	Ñuble	Diguillín	Yungay	MEGAPROYECTO CAMPANARIO	167895	38	42.233,0
15	Ñuble	Diguillín	Chillán Viejo	CONJUNTO HABITACIONAL EL CANELO DE NUBLE	161636	130	207.946,0
16	Biobío	Concepción	Hualpén	NUESTRA SEÑORA DEL SAGRADO CORAZÓN 2	173625	3	4.302,7
17	Biobío	Biobío	Los Angeles	CONJUNTO HABITACIONAL UNIDOS POR UN SUEÑO	175388	247	355.633,7
18	Biobío	Biobío	Los Angeles	CONJUNTO HABITACIONAL SAN FRANCISCO Y SAN ESTEBAN	175387	365	525.942,4
19	Biobío	Concepción	Coronel	CONDOMINIO DON MIGUEL	168871	199	353.210,9
20	Biobío	Biobío	Yumbel	SAN SEBASTIAN	163669	81	105.729,0
21	Biobío	Arauco	Arauco	COMITÉ PRO VIVIENDA MAR AZUL	133805	5	7.366,0
22	La Araucanía	Cautín	Vilcún	AGUAS DEL CHERQUEN	169300	1	1.147,3
23	La Araucanía	Cautín	Temuco	MEGA PROYECTO BRAULIO ARENAS ETAPA 1	175426	442	718.191,2
24	La Araucanía	Cautín	Padre las Casas	COMITE NUEVA VIDA	175767	4	6.280,8
25	Los Ríos	Ranco	Río Bueno	UNION Y FUTURO	171808	117	167.427,0
26	Los Lagos	Llanquihue	Puerto Montt	PURA VIDA	177407	120	202.934,0
27	Los Lagos	Llanquihue	Puerto Montt	PROYECTO LOS ESTEROS	178249	120	207.869,0
28	Los Lagos	Osorno	Osorno	PROYECTO CALLE RENÉ SORIANO	178248	296	492.296,2
29	Los Lagos	Llanquihue	Puerto Montt	SENDEROS DE TENGLO I	171857	1	1.400,7
30	Aysén	Aysén	Cisnes	PUYUHUAPI 2	173961	7	14.964,6
31	Aysén	Aysén	Cisnes	PUYUHUAPI CRECE	174869	34	72.960,0
32	Magallanes	Última Esperanza	Natales	LOTEO FIORDOS DEL SUR 2	179601	141	235.987,5
33	Magallanes	Última Esperanza	Natales	LOTEO FIORDOS DEL SUR 1	179598	145	242.293,5
34	Magallanes	Antártica Chilena	Cabo de Hornos	LOTEO ALTOS DE CABO DE HORNOS	174903	44	74.835,0

N°	Región	Provincia	Comuna	Nombre proyecto	Código	N° Familias Hábiles	Financiamiento Total
35	Metropolitana	Santiago	Estación Central	MAESTRANZA UKAMAU 2	176523	200	365.001,5
36	Metropolitana	Santiago	La Pintana	LA PLATINA ETAPA 4	177145	1.121	2.048.487,7
37	Metropolitana	Cordillera	Puente Alto	VILLA COSTA AZUL I	156434	8	10.083,4
38	Metropolitana	Cordillera	Puente Alto	VILLA COSTA AZUL II	156437	19	23.971,2
<b>TOTAL</b>						<b>4.805</b>	<b>7.966.738,4</b>

El detalle de los recursos comprometidos por concepto de subsidio base y subsidios complementarios para cada uno de los proyectos seleccionados en el presente resuelvo y que por este acto se asignan, se informa en la nómina que se adjunta como anexo y forma parte integrante de la presente Resolución.

Sólo para efectos de imputación dicho monto ha incluido, en los casos que corresponda, el monto aludido en el segundo inciso, de la letra c), del resuelvo 3.9 de la Resolución Exenta N°663, (V. y U.), de 2023. Mediante resolución, el o la Directora del SERVIU respectivo deberá sancionar el monto definitivo que corresponda asignar para el financiamiento de las obras correspondientes a mitigaciones directas producto de la aplicación de la Ley N°20.958, que establece un Sistema de Aportes al Espacio Público, el que no podrá superar el monto por familia ahí señalado.

4. El monto del subsidio asignado de conformidad con el cuadro del resuelvo 3. de esta resolución comprende los siguientes valores por concepto de Servicios de Asistencia Técnica, de Labores de Fiscalización Técnica de Obras y pago de Aranceles al Conservador de Bienes Raíces:

N°	Región	Provincia	Comuna	Código Proyecto	N° Familias / Unidades	N° Viviendas	Asistencia Técnica (1)	Fiscalización Técnica de Obra (2)	Aranceles al CBR (3)	Total 1+2+3
1	Arica	Arica	Arica	176423	119	120	3.743,5	1.730,0	238,0	5.711,5
2	Antofagasta	El Loa	Calama	171340	2	80	92,6	0,0	4,0	96,6
3	Antofagasta	Tocopilla	Tocopilla	158237	80	88	2.879,0	1.314,0	160,0	4.353,0
4	Antofagasta	El Loa	Calama	166307	2	59	89,6	0,0	4,0	93,6
5	Coquimbo	Elqui	La Serena	160878	120	124	3.704,0	1.774,0	240,0	5.718,0
6	Coquimbo	Limarí	Combarbalá	169189	91	92	3.899,0	1.924,0	182,0	6.005,0
7	Valparaíso	San Felipe De Aconcagua	San Felipe	168717	158	160	4.337,6	2.170,0	316,0	6.823,6
8	L.G.B. O'Higgins	Cachapoal	Rancagua	178800	18	19	806,4	266,0	36,0	1.108,4
9	L.G.B. O'Higgins	Cachapoal	Olivar	125683	47	47	1.933,0	641,0	94,0	2.668,0
10	Maule	Linares	Parral	164777	143	143	3.952,5	1.983,0	286,0	6.221,5
11	Maule	Curicó	Molina	172146	28	43	1.279,4	589,0	56,0	1.924,4
12	Maule	Talca	Talca	164182	108	128	3.523,0	1.818,0	216,0	5.557,0
13	Ñuble	Diguillín	Chillán	175042	1	236	44,8	0,0	2,0	46,8
14	Ñuble	Diguillín	Yungay	167895	38	240	1.645,0	0,0	76,0	1.721,0
15	Ñuble	Diguillín	Chillán Viejo	161636	130	130	3.961,0	1.840,0	260,0	6.061,0
16	Biobío	Concepción	Hualpén	173625	3	220	138,9	0,0	6,0	144,9
17	Biobío	Biobío	Los Angeles	175388	247	247	5.454,5	3.127,0	494,0	9.075,5
18	Biobío	Biobío	Los Angeles	175387	365	365	6.856,5	4.425,0	730,0	12.011,5
19	Biobío	Concepción	Coronel	168871	199	200	4.950,3	2.610,0	398,0	7.958,3
20	Biobío	Biobío	Yumbel	163669	81	81	2.844,0	1.223,0	162,0	4.229,0
21	Biobío	Arauco	Arauco	133805	5	72	304,0	0,0	10,0	314,0
22	La Araucanía	Cautín	Vilcún	169300	1	147	44,8	0,0	2,0	46,8
23	La Araucanía	Cautín	Temuco	175426	442	442	8.016,4	5.272,0	884,0	14.172,4
24	La Araucanía	Cautín	Padre las Casas	175767	4	149	205,2	0,0	8,0	213,2
25	Los Ríos	Ranco	Río Bueno	171808	117	117	4.554,0	2.349,0	234,0	7.137,0
26	Los Lagos	Llanquihue	Puerto Montt	177407	120	120	3.754,0	1.730,0	240,0	5.724,0
27	Los Lagos	Llanquihue	Puerto Montt	178249	120	140	3.739,0	1.950,0	240,0	5.929,0
28	Los Lagos	Osorno	Osorno	178248	296	296	6.198,2	3.666,0	592,0	10.456,2
29	Los Lagos	Llanquihue	Puerto Montt	171857	1	383	49,8	0,0	2,0	51,8
30	Aysén	Aysén	Cisnes	173961	7	7	425,6	140,0	14,0	579,6
31	Aysén	Aysén	Cisnes	174869	34	36	1.994,0	708,0	68,0	2.770,0
32	Magallanes	Última Esperanza	Natales	179601	141	146	4.164,5	2.484,0	282,0	6.930,5
33	Magallanes	Última Esperanza	Natales	179598	145	158	4.216,5	2.652,0	290,0	7.158,5
34	Magallanes	Antártica Chilena	Cabo de Hornos	174903	44	45	1.842,0	615,0	88,0	2.545,0
35	Metropolitana	Santiago	Estación Central	176523	200	200	4.915,0	2.610,0	400,0	7.925,0
36	Metropolitana	Santiago	La Pintana	177145	1.121	1.171	16.170,7	13.291,0	2.242,0	31.703,7



N°	Región	Provincia	Comuna	Código Proyecto	N° Familias / Unidades	N° Viviendas	Asistencia Técnica (1)	Fiscalización Técnica de Obra (2)	Aranceles al CBR (3)	Total 1+2+3
37	Metropolitana	Cordillera	Puente Alto	156434	8	418	390,4	0,0	16,0	406,4
38	Metropolitana	Cordillera	Puente Alto	156437	19	386	899,7	0,0	38,0	937,7
<b>TOTAL</b>					<b>4.805</b>	<b>7.255</b>	<b>118.018,4</b>	<b>64.901,0</b>	<b>9.610,0</b>	<b>192.529,4</b>

Dichos montos fueron calculados conforme a la Resolución Exenta N° 1.875, (V. y U.), de 2015, y sus modificaciones, mencionada en el Visto e) de la presente resolución:

- i. En el caso de los Servicios de Asistencia Técnica, de acuerdo con el número de familias postulantes que se beneficiarán por esta resolución, considerando los recursos para Asistencia Técnica descritos en las tablas insertas en los números 1.1 y 1.2 del numeral 1 del artículo 3° de la citada resolución. Se adiciona además 1 UF por familia, considerando lo señalado en el segundo inciso, del número 1.1. del numeral 1 del citado artículo. Este monto también incorpora los incrementos señalados en las letras a), b), c) y d) del numeral 3 del mismo artículo, referidos a Densificación en Altura o Habilitación, Factibilización, Discapacidad, Territorios Especiales y Localidades Aisladas, conforme lo define la referida Resolución;
- ii. En el caso de la Fiscalización Técnica de Obras, de acuerdo con la totalidad de viviendas del proyecto y según mecanismo expresado en el artículo 4° número 17 de la Resolución Exenta N°1.875 ya citada y lo señalado en el segundo inciso del resuelve 2. de la Resolución Exenta N°663, (V. y U.), de 2023.

Mediante resolución del Director/a del SERVIU respectivo, se determinarán los montos definitivos de Asistencia Técnica, cuando corresponda otorgar los incrementos que la Resolución Exenta N°1.875 (V. y U.), de 2015, establece en las letras e), g), h), i), j) y k) del número 3 de su artículo 3°, o cuando corresponda aplicar lo señalado en el inciso 2 del número 8 de su artículo 2°.

5. Los recursos comprometidos en el Resuelve 3. de la presente Resolución, para los proyectos seleccionados en el cierre de postulación efectuado el día 28 de septiembre de 2023, del concurso a que se llamó mediante la Resolución Exenta N°663, (V. y U.), de 2023, se resumen en el siguiente cuadro para cada región del país, incluyendo la suma total de familias beneficiadas y las Unidades de Fomento comprometidas, considerando los montos de subsidio de los proyectos, incluidos sus respectivos servicios de asistencia técnica y fiscalización técnica de obras:

REGIÓN	TERRITORIOS, PROVINCIAS O COMUNAS	RECURSOS UF	Selección 06/04/2023		Selección 18/05/2023		Selección 20/07/2023		Selección 28/09/2023		Saldo
			Unidades	UF	Unidades	UF	Unidades	UF	Unidades	UF	
Arica	Todas las Comunas	422.205,0	0	0,0	0	0,0	103	194.593,5	119	222.611,5	5.000,0
Tarapacá	Todas las Comunas	5.000,0	0	0,0	0	0,0	0	0,0	0	0,0	5.000,0
Antofagasta	Todas las Comunas	171.163,1	1	1.308,3	5	8.082,9	1	1.454,8	84	156.334,5	3.982,6
Atacama	Todas las Comunas	5.000,0	0	0,0	0	0,0	0	0,0	0	0,0	5.000,0
Coquimbo	Todas las Comunas	384.820,9	3	3.518,4	0	0,0	3	3.597,4	211	372.705,1	5.000,0
Valparaíso	Todas las Comunas	858.432,5	194	295.409,2	197	308.601,5	4	5.881,2	158	243.540,6	5.000,0
O'Higgins	Todas las Comunas	116.829,4	15	19.192,0	0	0,0	5	6.739,5	65	85.897,9	5.000,0
Maule	Todas las Comunas	1.067.746,1	380	481.400,8	157	185.627,4	0	0,0	279	395.717,9	5.000,0
Nuble	Todas las Comunas	994.076,7	238	340.087,9	0	0,0	276	397.373,0	169	251.615,8	5.000,0
Biobío	Comunas de la Provincia de Arauco y comunas Alto Biobío	375.253,0	0	0,0	0	0,0	210	362.887,0	5	7.366,0	5.000,0
	Resto de las comunas	1.984.564,7	163	203.325,5	5	7.065,5	298	424.355,0	895	1.344.818,7	5.000,0
La Araucanía	Comunas de la provincia de Malleco	141.605,8	118	136.605,8	0	0,0	0	0,0			5.000,0
	Resto de las comunas	1.991.451,5	264	372.866,3	247	383.117,8	325	504.848,2	447	725.619,2	5.000,0
Los Ríos	Todas las Comunas	172.427,0	0	0,0	0	0,0	0	0,0	117	187.427,0	5.000,0
Los Lagos	Todas las Comunas	2.546.696,7	120	202.044,0	398	651.336,8	488	783.816,0	537	904.499,9	5.000,0
Aysén	Todas las Comunas	129.866,7	0	0,0	1	2.609,3	16	34.332,8	41	87.924,6	5.000,0
Magallanes	Todas las Comunas	589.704,8	0	0,0	0	0,0	21	31.588,8	330	553.116,0	5.000,0
Metropolitana	Todas las Comunas	4.473.086,8	31	38.260,1	1056	1.803.554,1	127	178.728,8	1348	2.447.543,8	5.000,0
<b>TOTAL LLAMADO</b>		<b>16.429.930,6</b>	<b>1.527</b>	<b>2.094.018,4</b>	<b>2.066</b>	<b>3.349.995,2</b>	<b>1.877</b>	<b>2.930.196,0</b>	<b>4.805</b>	<b>7.966.738,4</b>	<b>88.982,6</b>



6. Establécese que la Resolución Exenta N°663, (V. y U.) de 2023, se mantendrá vigente en todo aquello que no ha sido modificado por la presente resolución.

ANÓTESE, PUBLIQUESE EN EL DIARIO OFICIAL Y ARCHÍVESE



**CARLOS MONTES CISTERNAS**  
**MINISTRO DE VIVIENDA Y URBANISMO**



LO QUE TRANSCRIBO PARA SU CUMPLIMIENTO

**GABRIELA ELGUETA NOBLETE**  
**SUBSECRETARIA DE VIVIENDA Y URBANISMO**

TRANSCRIBIR

- DIARIO OFICIAL
- GABINETE MINISTRO
- GABINETE SUBSECRETARIA
- SECRETARIA DPH
- DIVISIONES MINVU (EXCEPTO DIVAD)
- CONTRALORÍA INTERNA MINISTERIAL
- AUDITORÍA INTERNA MINISTERIAL
- SERVIU Y SEREMI MINVU TODAS LAS REGIONES
- DEPTO. COMUNICACIONES
- SIAC
- OFICINA DE PARTES
- LEY 20.285 ART 6

ANEXO ÚNICO

FINANCIAMIENTO APROBADO PARA PROYECTOS SELECCIONADOS – LLAMADO EFECTUADO MEDIANTE RESOLUCIÓN EXENTA N°663, (V. Y U.), DE 2023 – SELECCIÓN CIERRE DEL 18/05/2023

N°	Región	Comuna	Nombre Proyecto	Código Proyecto	N° Fam.	N° Vv.	Base	Localiz.	Factibil.	Densif. en Altura	Grupo Familiar	Discap.	Mov. Red.	Montos de Subsidio				Territ. Espec.	Mediana Escala	Incr. Habl.	Premio al Ahorro	Total Proyecto Habilit. según Familias Asociadas	
														Equip.	Equip. (Ley de Aportes)	Habilit.	Equip.						
1	Antofagasta	Calama	VISTA NORTE 2	171340	3	80	1.374,0	600,0	0,0	450,0	0,0	0,0	80,0	60,0	0,0	2.515,3	0,0	0,0	0,0	0,0	0,0	5.079,3	
2	Antofagasta	Calama	RIOS DEL LOA	158261	1	160	498,0	200,0	0,0	0,0	0,0	0,0	0,0	29,1	0,0	0,0	0,0	0,0	0,0	0,0	0,0	1.347,1	
3	Antofagasta	Calama	HIJOS DEL LOA	166307	1	59	458,0	200,0	0,0	0,0	0,0	0,0	0,0	20,0	0,0	620,0	0,0	110,0	0,0	0,0	0,0	1.409,0	
4	Valparaíso	San Antonio	RIO NEMEN	161801	1	316	453,0	200,0	0,0	150,0	0,0	0,0	0,0	26,0	0,0	558,2	0,0	0,0	0,0	0,0	0,0	1.417,2	
5	Valparaíso	Villa Alemana	SAN VICENTE I	170799	101	112	55.550,0	20.200,0	0,0	25.250,0	0,0	40,0	320,0	2.525,0	505,0	40.400,0	0,0	0,0	0,0	0,0	0,0	8.085,0	152.875,0
6	Valparaíso	Villa Alemana	SAN VICENTE II	170808	95	112	52.250,0	19.000,0	0,0	23.750,0	0,0	40,0	320,0	2.525,0	475,0	38.000,0	0,0	0,0	0,0	0,0	0,0	7.770,0	144.130,0
7	Maule	Cauquenes	VILLA ALTO LAS HIGUERAS III	170202	9	268	3.584,0	1.800,0	0,0	0,0	140,0	20,0	80,0	234,0	0,0	3.420,0	0,0	0,0	0,0	0,0	0,0	540,0	10.698,0
8	Maule	San Javier	BICENTENARIO VID	166201	130	130	71.500,0	26.000,0	0,0	0,0	280,0	100,0	80,0	3.250,0	0,0	35.587,5	0,0	0,0	0,0	0,0	0,0	9.100,0	145.897,5
9	Maule	Cauquenes	VILLA AVELINA	158844	1	150	478,0	200,0	0,0	0,0	0,0	0,0	0,0	21,1	0,0	355,5	0,0	100,0	0,0	0,0	0,0	1.154,6	1.154,6
10	Maule	Linares	PARQUE DEL SOL II	166190	8	159	3.523,8	1.600,0	0,0	0,0	0,0	40,0	80,0	208,0	0,0	2.804,2	0,0	208,0	0,0	0,0	0,0	240,0	8.496,0
11	Maule	Talca	LA VICTORIA DE TALCA	163764	7	160	3.731,0	1.400,0	0,0	1.050,0	0,0	0,0	0,0	140,0	0,0	2.660,0	0,0	0,0	0,0	0,0	0,0	420,0	9.401,0
12	Maule	Pencahue	BRISAS DE PENCAHUE II	159809	1	284	363,0	200,0	0,0	0,0	0,0	0,0	80,0	20,0	0,0	380,0	100,0	0,0	0,0	0,0	0,0	60,0	1.203,0
13	Maule	Talca	VISTA ORIENTE 2	159934	1	96	536,7	200,0	0,0	250,0	0,0	0,0	0,0	26,0	0,0	380,0	0,0	0,0	0,0	0,0	0,0	60,0	1.452,7
14	Biobío	Mulchén	COMITE ALTO CORDILLERA	167935	1	140	453,0	200,0	0,0	150,0	0,0	0,0	0,0	26,0	0,0	380,0	0,0	0,0	0,0	0,0	0,0	60,0	1.269,0
15	Biobío	Talcahuano	CENTINELA NUEVA VIDA Y ESPERANZA 2021	165979	4	146	2.655,0	0,0	0,0	1.000,0	0,0	0,0	0,0	100,0	0,0	1.800,0	0,0	0,0	0,0	0,0	0,0	0,0	5.555,0
16	La Araucanía	Villanica	COMITE DE VIVIENDA PILUE LAMIEN	169184	154	154	84.535,0	30.800,0	0,0	36.000,0	0,0	0,0	800,0	3.850,0	770,0	61.600,0	0,0	0,0	0,0	0,0	0,0	10.780,0	229.135,0
17	La Araucanía	Vilcún	PROYECTO HABITACIONAL POETAS 4	168500	25	25	13.725,0	0,0	4.500,0	0,0	0,0	0,0	0,0	725,0	0,0	10.000,0	2.500,0	0,0	0,0	0,0	0,0	1.750,0	33.200,0
18	La Araucanía	Loncoche	COMITE VILLA JARDIN II	169866	48	48	26.335,0	9.600,0	0,0	0,0	0,0	20,0	160,0	1.200,0	240,0	19.200,0	0,0	5.280,0	9.125,8	3.360,0	0,0	74.520,8	74.520,8
19	La Araucanía	Temuco	MIRADOR DEL VALLE II	174612	20	118	12.980,0	4.000,0	0,0	5.000,0	0,0	0,0	0,0	600,0	0,0	8.000,0	0,0	0,0	1.863,2	1.400,0	0,0	33.943,2	33.943,2
20	Los Lagos	Puerto Montt	COMITE DE VIVIENDA DON ARTURO	169083	158	159	86.705,0	0,0	23.700,0	0,0	350,0	40,0	160,0	4.266,0	790,0	63.200,0	0,0	0,0	40.542,8	16.590,0	0,0	236.343,8	236.343,8
21	Los Lagos	Puerto Montt	AMARU	175680	120	120	76.000,0	24.000,0	0,0	30.000,0	0,0	0,0	0,0	3.000,0	2.400,0	48.000,0	0,0	0,0	0,0	0,0	0,0	12.600,0	198.120,0
22	Los Lagos	Puerto Montt	NUUEVO HOGAR	175938	120	120	76.000,0	24.000,0	0,0	30.000,0	0,0	0,0	0,0	3.000,0	2.400,0	48.000,0	0,0	0,0	0,0	0,0	0,0	12.600,0	198.230,0





N°	Región	Comuna	Nombre Proyecto	Código Proyecto	N° Fam.	N° Viv.	Base	Localiz.	Factibil.	Densif. en Altura	Grupo Familiar	Discap.	Mov. Red.	Montos de Subsidio				Territ. Espec.	Mediana Escala	Incr. Hábil.	Premio al Ahorro	Total Proyecto Habitac. según Familias Asociadas
														Equip.	Equip. (Ley de Aportes)	Habilit.	Habilit. Equip.					
23	Aysén	Aysén	PATAGONIA ALEGRE	171991	1	59	1.440,0	0,0	240,0	10,0	0,0	0,0	0,0	25,0	0,0	620,0	100,0	110,0	0,0	0,0	0,0	2.545,0
24	Santiago	Padre Hurtado	TECNOINGENIERIA PADRE HURTADO SOMOS TODOS II	174631	392	469	307.840,0	90.387,4	0,0	55.400,0	560,0	100,0	720,0	12.152,0	1.960,0	156.800,0	0,0	0,0	0,0	0,0	41.160,0	661.079,4
25	Santiago	Padre Hurtado	TECNOINGENIERIA PADRE HURTADO SOMOS TODOS	171717	469	490	361.130,0	140.700,0	0,0	70.200,0	210,0	100,0	1.280,0	14.539,0	2.345,0	187.600,0	0,0	0,0	0,0	0,0	49.245,0	827.349,0
26	Santiago	Cerrillos	CONDOMINIO PRIMO DE RIVERA	169326	28	250	17.920,0	5.600,0	0,0	4.200,0	0,0	20,0	160,0	560,0	0,0	12.600,0	0,0	0,0	0,0	630,0	0,0	41.690,0
27	Santiago	Huechuraba	CUMBRES DE HUICHURABA	163967	16	206	8.528,0	3.200,0	0,0	2.400,0	0,0	0,0	0,0	320,0	0,0	5.600,0	0,0	0,0	0,0	480,0	0,0	20.528,0
28	Santiago	La Reina	CONDOMINIO ALDEA DEL ENCUENTRO	174600	13	320	8.905,0	0,0	0,0	2.600,0	0,0	0,0	0,0	325,0	65,0	4.940,0	0,0	0,0	520,0	780,0	0,0	18.135,0
29	Santiago	San Bernardo	MARISCAL 3	173915	138	860	94.530,0	30.724,3	0,0	14.400,0	0,0	20,0	240,0	3.726,0	690,0	46.920,0	0,0	0,0	0,0	7.710,0	0,0	198.980,3
				TOTAL	2.066	5.770	1.374.960,5	435.011,7	28.440,0	302.260,0	1.540,0	890,0	4.560,0	57.489,2	12.640,0	803.560,7	3.700,0	5.500,0	52.051,8	185.450,0	0,0	3.265.062,8

N° Fam. / Unid.  
N° Viv.  
Base  
Localiz.  
Factibil.

N° Familias Beneficiadas, unidades de subsidio  
N° Viviendas del Proyecto  
Subsidio Base  
Subsidio Diferenciado a la Localización  
Subsidio de Facilitación

Densif. en Altura  
Grupo Fam.  
Disc.  
Mov. Red.  
Equip.  
Equip... (Ley de Aportes)

Subsidio de Densificación en Altura  
Subsidio por Grupo Familiar  
Subsidio para personas con Discapacidad  
Subsidio para personas con Discapacidad en condiciones de movilidad  
Subsidio de Equipamiento y Espacio Público  
Impulso Resolvo 3.9 Res Ex 663. (V. y U.), de 2023 por aplicación Ley N° 20.958

Habilit.  
Territ. Espec.  
Med. Hábil.  
Incr. Hábil.  
Premio al Ahorro

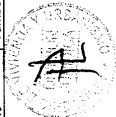
Subsidio de Habitación  
Subsidio para Territorios Especiales y Localidades Asociadas  
Subsidio para Territorios Especiales y Localidades Asociadas  
Subsidio a la Dirección SERVIU para el Fomento de la Habitación  
Subsidio de incentivo y premio al ahorro adicional



ANEXO ÚNICO

FINANCIAMIENTO APROBADO PARA PROYECTOS SELECCIONADOS – LLAMADO EFECTUADO MEDIANTE RESOLUCIÓN EXENTA N°663, (V. Y U.), DE 2023 – SELECCIÓN CIERRE DEL 28/09/2023

N°	Región	Comuna	Nombre Proyecto	Código Proyecto	N° Fam.	N° Viv.	Base	Localiz.	Facibil.	Densif. en Altura	Grupo Familiar	Discap.	Mov. Red.	Montos de Subsidio				Habilit.	Territ. Espec.	Mediana Escala	Incr. Habl.	Premio al Ahorro	Total Proyecto Habitac. según Familias Asociadas
														Equip.	Equip. (Ley de Aportes)	Equip.	Equip.						
1	Arica	Arica	PICASSO	176423	119	120	85.680,0	23.800,0	0,0	29.750,0	0,0	240,0	80,0	2.975,0	595,0	73.780,0	0,0	0,0	0,0	0,0	0,0	0,0	216.900,0
2	Antofagasta	Calama	VISTA NORTE 2	171340	2	80	916,0	400,0	0,0	300,0	0,0	0,0	0,0	40,0	0,0	1.676,9	0,0	0,0	0,0	0,0	0,0	0,0	3.332,9
3	Antofagasta	Tocopilla	SAN LORENZO	158237	80	88	70.787,2	16.000,0	0,0	20.000,0	0,0	20,0	0,0	2.000,0	422,4	36.412,8	0,0	0,0	0,0	0,0	0,0	0,0	145.642,4
4	Antofagasta	Calama	FIJOS DEL L.O.A.	166307	2	59	916,0	400,0	0,0	0,0	0,0	0,0	0,0	40,0	0,0	1.240,0	0,0	0,0	0,0	220,0	0,0	0,0	2.816,0
5	Coquimbo	La Serena	LOMAS DEL OLIVAR	160878	120	124	75.600,0	24.000,0	0,0	30.000,0	0,0	100,0	0,0	3.000,0	600,0	48.000,0	0,0	0,0	0,0	0,0	5.779,0	3.600,0	190.679,0
6	Coquimbo	Combarbalá	LOS CONTULIANOS	189189	91	92	60.060,0	18.200,0	0,0	700,0	0,0	0,0	160,0	2.275,0	455,0	36.400,0	9.100,0	0,0	0,0	0,0	36.268,1	6.685,0	170.303,1
7	Valparaíso	San Felipe	ESTACION RIOLEIME	168717	158	160	86.900,0	31.600,0	0,0	39.500,0	0,0	390,0	320,0	3.950,0	0,0	63.200,0	0,0	0,0	0,0	0,0	0,0	10.857,0	236.717,0
8	L.G.B.	Rancagua	PROYECTO LIRCAY	178800	18	19	11.700,0	3.600,0	0,0	0,0	0,0	0,0	0,0	450,0	0,0	7.200,0	0,0	0,0	0,0	0,0	0,0	560,0	26.210,0
9	L.G.B.	Olivar	VILLA CRISTAL	125683	47	47	25.850,0	0,0	8.460,0	0,0	140,0	20,0	80,0	1.269,0	0,0	14.100,0	0,0	0,0	0,0	5.170,0	0,0	822,5	55.911,5
10	Maule	Parral	VALLE LAS HERAS DE PARRAL	164777	143	143	78.650,0	28.600,0	0,0	0,0	0,0	60,0	160,0	3.575,0	715,0	57.200,0	0,0	0,0	0,0	0,0	0,0	5.005,0	174.035,0
11	Maule	Melina	DON SEBASTIAN III	172146	28	43	18.200,0	5.600,0	0,0	0,0	0,0	40,0	0,0	700,0	0,0	11.200,0	0,0	0,0	0,0	3.080,0	0,0	3.010,0	41.900,0
12	Maule	Talca	PADRE MANOLO II	164182	108	128	70.200,0	21.900,0	0,0	27.000,0	0,0	300,0	0,0	2.700,0	1.080,0	43.200,0	0,0	0,0	0,0	0,0	0,0	0,0	166.080,0
13	Ñuble	Chillán	CONJUNTO HABITACIONAL ESPERANZA	175042	1	236	690,0	200,0	0,0	0,0	0,0	0,0	0,0	25,0	5,0	400,0	0,0	0,0	0,0	0,0	0,0	70,0	1.390,0
14	Ñuble	Yumbay	MEGAPROYECTO CAMPANARIO	167895	38	240	13.754,0	0,0	6.840,0	0,0	210,0	20,0	80,0	988,0	0,0	14.440,0	0,0	0,0	0,0	0,0	1.900,0	2.280,0	40.512,0
15	Ñuble	Chillán Viejo	CONJUNTO HABITACIONAL EL CAÑELO DE NUBLE	161636	130	130	84.500,0	26.000,0	0,0	31.000,0	0,0	240,0	480,0	3.770,0	0,0	52.000,0	0,0	0,0	0,0	0,0	3.895,0	0,0	201.885,0
16	Biobío	Hualpén	NUUESTRA SEÑORA DEL SACRADO CORAZON 2	173625	3	220	1.669,0	600,0	0,0	300,0	0,0	0,0	0,0	60,0	0,0	1.140,0	0,0	0,0	0,0	0,0	208,8	180,0	4.157,8
17	Biobío	Los Ángeles	CONJUNTO HABITACIONAL UNIDOS POR UN SUEÑO	175388	247	247	170.430,0	49.400,0	0,0	0,0	0,0	490,0	320,0	7.483,0	1.235,0	98.800,0	0,0	0,0	0,0	0,0	1.010,2	17.290,0	346.556,2
18	Biobío	Los Ángeles	CONJUNTO HABITACIONAL SAN FRANCISCO Y SAN ESTEBAN	175387	365	365	251.850,0	73.000,0	0,0	0,0	0,0	1.400,0	560,0	10.895,0	1.825,0	146.000,0	0,0	0,0	0,0	0,0	2.660,8	25.550,0	513.930,9
19	Biobío	Coronel Miguel	CONDOMINIO DON MIGUEL	168871	199	200	151.010,0	39.600,0	0,0	0,0	0,0	0,0	320,0	5.771,0	995,0	79.600,0	0,0	0,0	0,0	0,0	13.806,6	13.930,0	345.252,6
20	Biobío	Yumbel	SAN SEBASTIAN	163669	81	81	44.490,0	16.200,0	0,0	0,0	0,0	70,0	160,0	2.025,0	405,0	32.400,0	0,0	0,0	0,0	0,0	0,0	5.670,0	101.500,0



N°	Región	Comuna	Nombre Proyecto	Código Proyecto	N° Fam.	N° Viv.	Base	Localiz.	Facilbil.	Densif. en Altura	Grupo Familiar	Discap.	Mov. Red.	Montos de Subsidio				Territ. Espec.	Mediana Escala	Incr. Habi.	Premio al Ahorro	Total Proyecto Habilac. según Familias Asociadas
														Equip.	Equip. (Ley de Aportes)	Habilit.	Equip. (Ley de Aportes)					
21	Biobío	Arauco	COMITÉ PRO VIVIENDA MAR AZUL	133805	5	72	3.140,0	0,0	750,0	0,0	0,0	0,0	0,0	125,0	25,0	2.000,0	500,0	0,0	249,5	262,5	7.052,0	
22	La Araucanía	Vilcún	AGUAS DEL CHEROUEN	169300	1	147	364,8	200,0	0,0	0,0	70,0	0,0	0,0	25,7	0,0	380,0	0,0	0,0	0,0	60,0	1.100,5	
23	La Araucanía	Temuco	MEGA PROYECTO BRAULIO ARENAS ETAPA 1	175426	442	442	304.495,0	88.400,0	0,0	70.600,0	280,0	370,0	880,0	13.702,0	0,0	176.800,0	0,0	0,0	12.910,8	35.581,0	704.018,8	
24	La Araucanía	Padre las Casas	COMITE NUEVA VIDA	175767	4	149	2.590,0	800,0	0,0	500,0	0,0	0,0	160,0	124,0	20,0	1.583,6	0,0	0,0	0,0	280,0	6.067,6	
25	Los Ríos	Río Bueno	UNION Y FUTURO	171808	117	117	64.265,0	23.400,0	0,0	0,0	490,0	20,0	160,0	2.925,0	2.340,0	46.800,0	11.700,0	0,0	0,0	8.190,0	160.290,0	
26	Los Lagos	Puerto Montt	PUJA VIDA	177407	120	120	78.000,0	24.000,0	0,0	30.000,0	0,0	250,0	160,0	3.000,0	1.200,0	46.000,0	0,0	0,0	0,0	12.600,0	197.210,0	
27	Los Lagos	Puerto Montt	PROYECTO LOS ESTEROS	176249	120	140	82.800,0	24.000,0	0,0	30.000,0	0,0	20,0	320,0	3.000,0	1.200,0	46.000,0	0,0	0,0	0,0	12.600,0	201.940,0	
28	Los Lagos	Osorno	PROYECTO CALLE RENE SORIANO	178248	296	296	204.240,0	59.200,0	0,0	59.200,0	0,0	60,0	560,0	7.400,0	2.960,0	118.400,0	0,0	0,0	0,0	29.820,0	461.840,0	
29	Los Lagos	Puerto Montt	SENDEROS DE TENGOLO	171857	1	383	497,1	200,0	0,0	0,0	0,0	20,0	0,0	26,0	10,0	535,7	0,0	0,0	0,0	60,0	1.348,9	
30	Aysén	Cisnes	PUYUHUARI 2	173961	7	7	6.930,0	0,0	1.190,0	0,0	0,0	0,0	0,0	175,0	0,0	4.340,0	700,0	1.050,0	0,0	0,0	14.385,0	
31	Aysén	Cisnes	PUYUHUARI CRECE	174869	34	36	33.960,0	0,0	5.760,0	0,0	70,0	0,0	80,0	850,0	170,0	21.080,0	3.400,0	5.100,0	0,0	0,0	70.190,0	
32	Magallanes	Natales	LOTEO FIORDOS DEL SUR 2	179601	141	146	139.590,0	0,0	33.840,0	0,0	0,0	60,0	960,0	3.525,0	0,0	41.877,0	0,0	0,0	0,0	9.205,0	229.057,0	
33	Magallanes	Natales	LOTEO FIORDOS DEL SUR 1	179598	145	158	143.550,0	0,0	34.800,0	0,0	0,0	100,0	800,0	3.625,0	0,0	42.775,0	0,0	0,0	0,0	9.485,0	235.135,0	
34	Magallanes	Cabo de Hornos	LOTEO ALTOS DE CABO DE HORROS	174903	44	45	43.560,0	0,0	10.560,0	0,0	0,0	0,0	160,0	1.100,0	0,0	13.200,0	0,0	0,0	0,0	3.710,0	72.290,0	
35	Metropolitana	Estación Central	MAESTRANZA UKAMAU 2	176523	200	200	160.000,0	50.424,0	0,0	40.000,0	0,0	60,0	240,0	5.000,0	1.000,0	80.000,0	0,0	0,0	0,0	20.352,5	357.076,5	
36	Metropolitana	La Pinzana	LA PLATINA ETAPA 4	177145	1.121	1.171	896.800,0	335.300,0	0,0	219.800,0	70,0	260,0	2.720,0	32.509,0	5.605,0	448.400,0	0,0	0,0	0,0	74.320,0	2.016.784,0	
37	Metropolitana	Puente Alto	VILLA COSTA AZUL I	156434	8	418	4.584,0	1.600,0	0,0	900,0	0,0	0,0	160,0	208,0	0,0	2.000,0	0,0	0,0	0,0	225,0	9.677,0	
38	Metropolitana	Puente Alto	VILLA COSTA AZUL II	159437	19	386	10.987,0	3.800,0	0,0	2.400,0	70,0	0,0	160,0	494,0	0,0	4.750,0	0,0	0,0	0,0	472,5	23.033,5	
				TOTAL	4.805	7.255	3.483.805,1	991.324,0	102.220,0	671.950,0	4.200,0	3.240,0	10.240,0	131.804,7	22.862,4	1.919.321,0	25.400,0	17.320,0	78.668,8	312.735,0	7.774.209,0	

