



une
la
Ciudad

Catastro Nacional de Carpamentos



802

campamentos
a nivel nacional



47.050

hogares

- ✓ La mayor encuesta realizada por el Minvu
- ✓ Más de 500 profesionales en terreno
- ✓ Innovación tecnológica



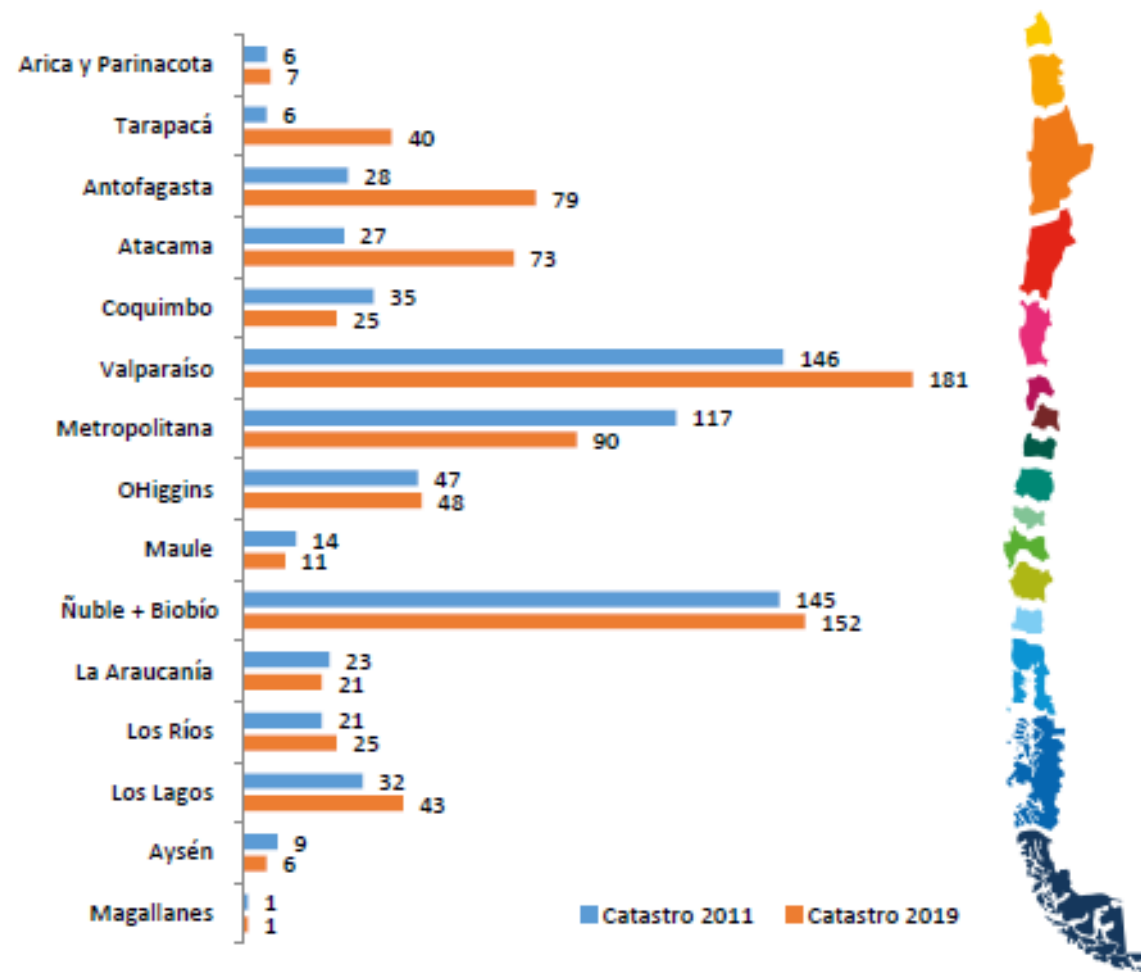
2011



2018

Mayor aumento de campamentos

- ✓ Tarapacá (567%)
- ✓ Antofagasta (182%)
- ✓ Atacama (170%)

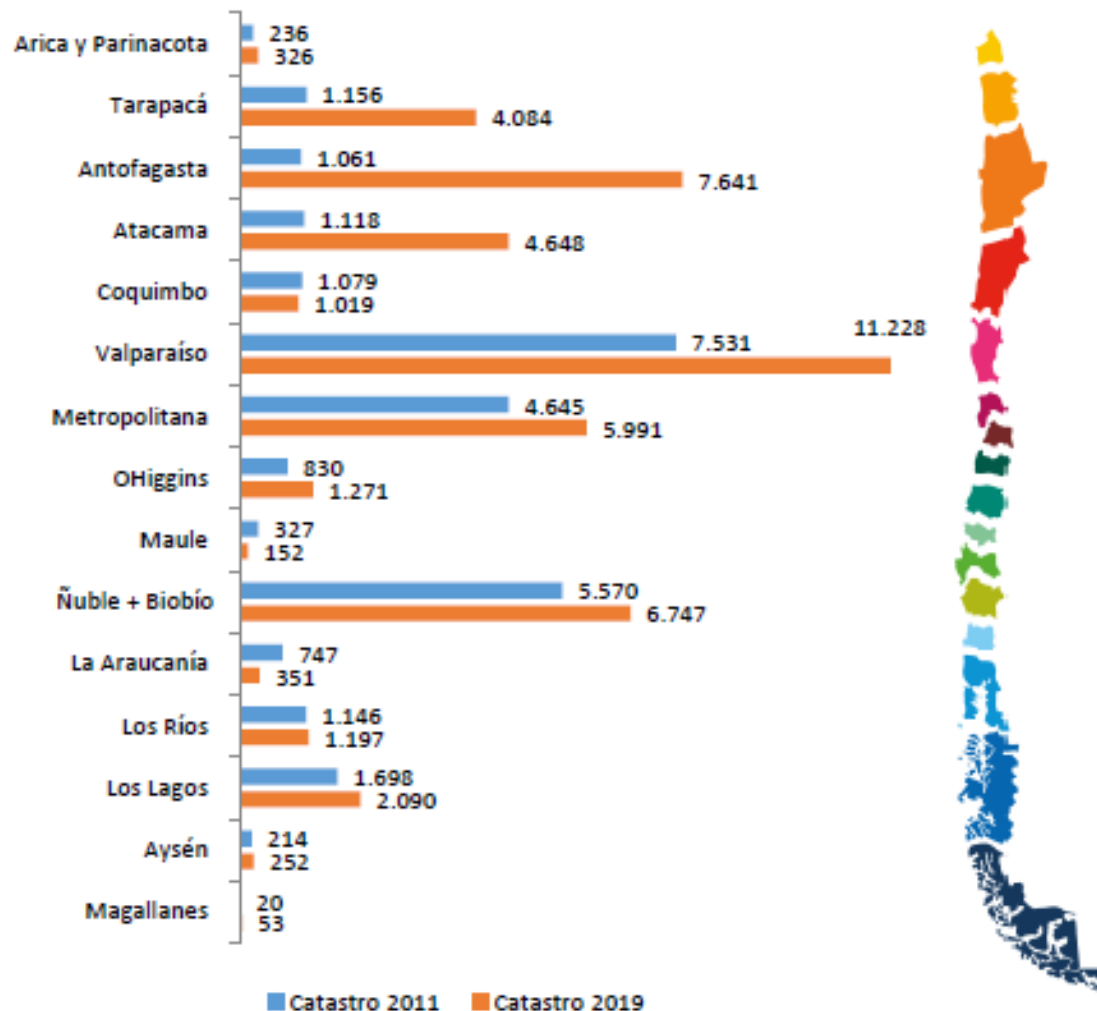


Regiones con más campamentos

152 Biobío + Ñuble

Valparaíso 181






Concentración de hogares

- ✓ Antofagasta (620%)
- ✓ Atacama (316%)
- ✓ Tarapacá (253%)

Composición de los hogares



El promedio
de personas por
hogar es de 3



El 55%
de los hogares a
nivel nacional tiene
una jefa de hogar

Población migrante



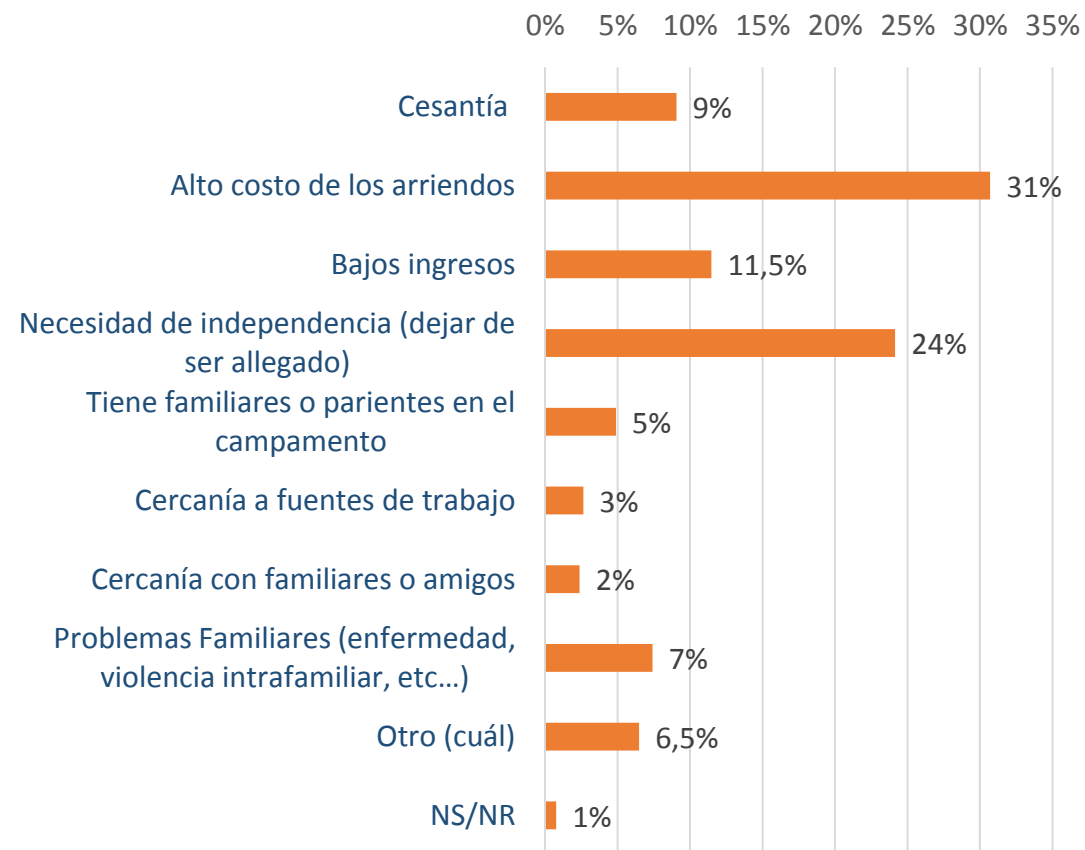
El **27,4%**
de la población
encuestada tiene
nacionalidad
extranjera

Nacionalidad de población
migrante:

- ✓ Bolivia
- ✓ Colombia
- ✓ Perú

Causas que motivan la decisión de habitar un campamento

Razón más importante



Plan de cierre 2018-2021



Relocalización



Radicación



Urbanización

Cierre de 263 campamentos



Prioridad
Para los más
antiguos.



Ubicados
en zonas de
riesgo



une
la
Ciudad

Catastro Nacional de Carpamentos